


# Интернет-тренажеры в сфере образования



## Инструкция «Как пользоваться системой»

для студентов образовательных организаций



© НИИ мониторинга качества образования, 2008—2014

## **Список сокращений**

ОО — образовательная организация

ЛК — личный кабинет

ООП — основная образовательная программа

НП — направление подготовки

ВО — высшее образование

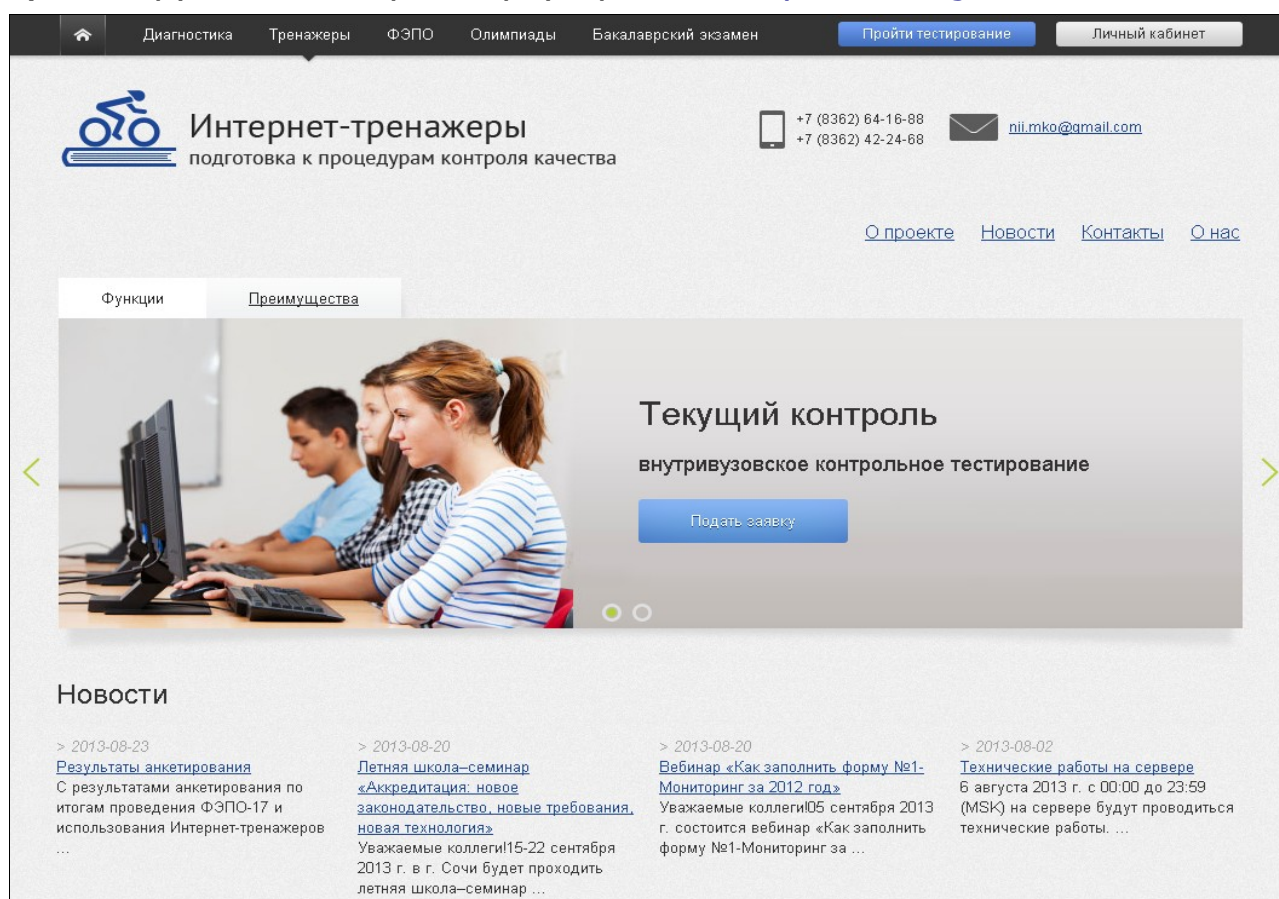
СПО — среднее профессиональное образование

# 1. Тестирование в режимах «Обучение» и «Самоконтроль»

## ШАГ 1. ВХОД В СИСТЕМУ ТЕСТИРОВАНИЯ

Для входа в систему тестирования необходимо:

- 1) загрузить в интернет-браузере сайт <http://training.i-exam.ru>:



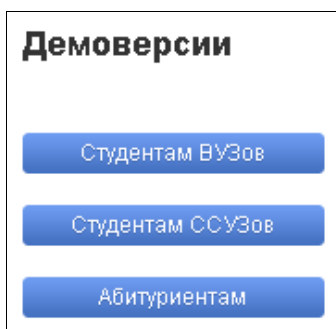
- 2) нажать кнопку **Пройти тестирование**;
- 3) ввести служебный ключ, переданный преподавателем студентам (ключ выложен в ЛК ОО):

**Войти по ключу**

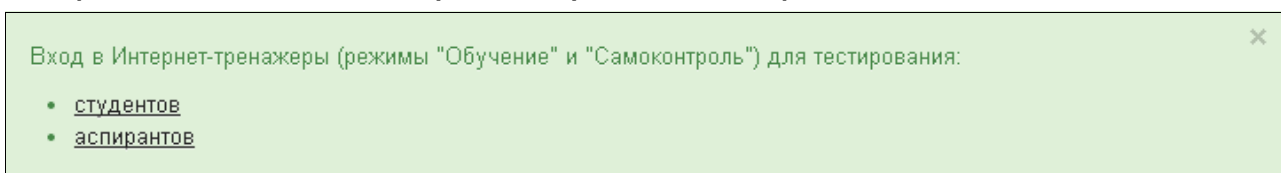
Ключ

- 4) нажать кнопку **Войти**.

**Примечание!** Для общего знакомства с возможностями Интернет-тренажеров на сайте представлена **демонстрационная (усеченная) версия** (дисциплина «Математика» для ВО, дисциплина «Основы экономики» для СПО), использование которой не требует ввода ключа, логинов и паролей:



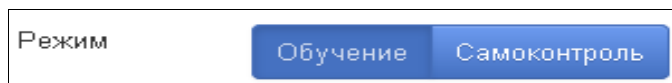
Вход в систему тестирования возможен из личного кабинета студента, где размещен ключ доступа к студенческим режимам:




## ШАГ 2. ВЫБОР ПАРАМЕТРОВ ТЕСТИРОВАНИЯ

Для выбора параметров тестирования необходимо:

1) определить режим тестирования:



2) указать образовательный стандарт:



3) выбрать в раскрывающемся списке интересующую специальность:

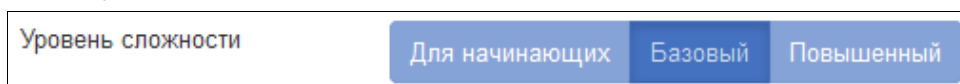


4) выбрать дисциплину:



5) нажать кнопку **Далее**;

6) выбрать уровень сложности (если активен):



7) отметить дидактические единицы (разделы дисциплины) для тестирования:

Дидактические единицы	<input checked="" type="checkbox"/> 1. Сущность жизни, свойства и уровни организации живого <input checked="" type="checkbox"/> 2. Живые системы: клетка, организм <input checked="" type="checkbox"/> 3. Биологическое разнообразие организмов <input checked="" type="checkbox"/> 4. Экология и охрана природы, рациональное природопользование
-----------------------	--

8) ознакомиться с общей информацией о предстоящем тесте:

Информация о тесте	
Специальность	020800.62 - Экология и природопользование (ГОС-2)
Идентификатор студента	07rs606565
Дисциплина	Биология
Всего заданий	22
Продолжительность тестирования	44 мин.
<input type="button" value="Отмена"/> <input type="button" value="Далее"/>	

9) нажать кнопку .

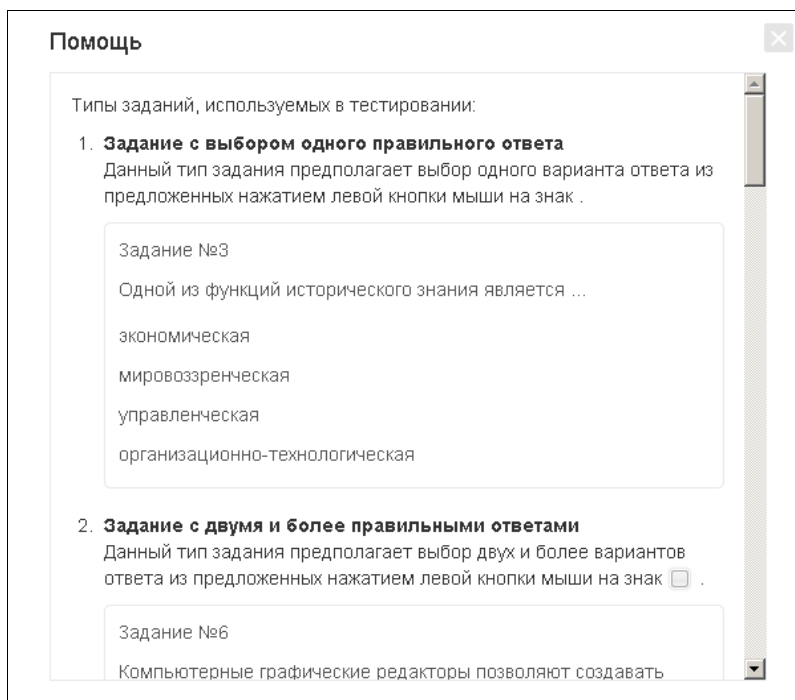
### ШАГ 3. СЕАНС ТЕСТИРОВАНИЯ

Диалоговое окно сеанса тестирования имеет вид:

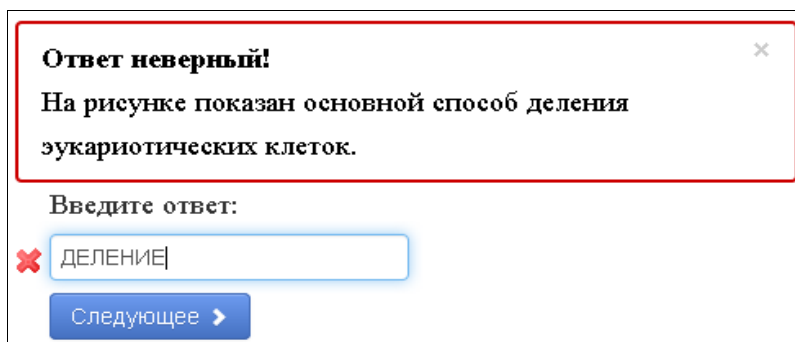
The screenshot shows a testing interface with the following elements and callouts:

- Наименование ДЕ/темы**: Points to the title bar of the question window.
- Кнопка «Помощь»**: Points to the 'Помощь' button in the top right corner.
- Текст задания**: Points to the question text: 'На рисунке показан процесс ... (Слово введите в поле ответов в форме соответствующего падежа.)'.
- Поле ответов**: Points to the input field for the answer.
- Навигационная кнопка**: Points to the 'Следующее >' button.
- Кнопка «Показать решение»**: Points to the 'Показать решение' button at the bottom.
- Структура теста**: Points to the 'Структура теста' button at the bottom.
- Кнопка «Завершить тестирование»**: Points to the 'Завершить тестирование' button at the bottom.
- Количество данных ответов**: Points to the 'Дано ответов: 4 из 18' indicator.
- Время, прошедшее с момента начала выполнения тестирования**: Points to the '5:43' timer.
- Навигационные кнопки**: Points to the 'Предыдущее' and 'Следующее >' buttons.

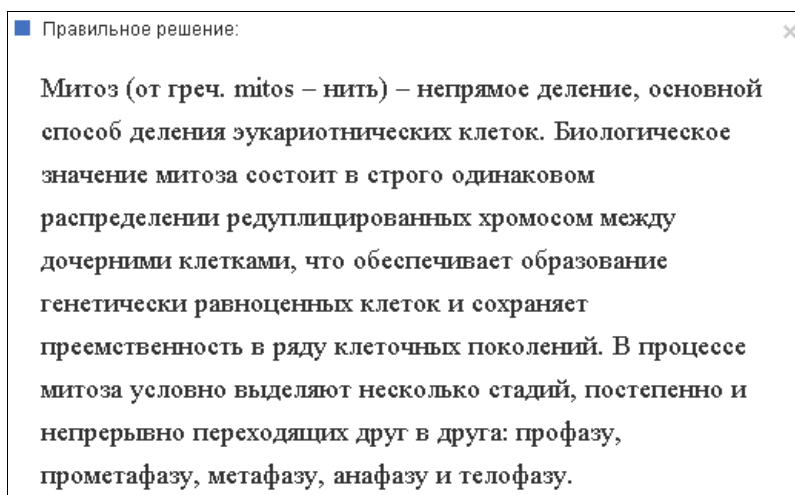
Нажатие на кнопку **Помощь** позволяет вывести на экран основные правила тестирования:



В режиме «**Обучение**» в случае выбора студентом неправильного варианта ответа появляется подсказка:




При нажатии кнопки **Показать решение** в режиме «**Обучение**» на экране выводится текст правильного решения тестового задания:



## ШАГ 4. ЗАВЕРШЕНИЕ СЕАНСА ТЕСТИРОВАНИЯ

Чтобы завершить сеанс тестирования, необходимо:

- 1) нажать кнопку ;
- 2) ознакомиться с результатами выполненного теста:

### Результаты тестирования

Дисциплина	Биология
Режим тестирования	Обучение
Дата тестирования	27.08.2013
Продолжительность тестирования	48 минут
Дано ответов	5 из 18
Правильных ответов	22% (4 из 18)
Освоено ДЕ	<b>1 из 4.</b>

Согласно требованиям государственных образовательных стандартов должны быть освоены все ДЕ (дидактические единицы).  
ДЕ (дидактическая единица) считается освоенной, если выполнено 50% и более заданий из данной дидактической единицы.

[Вернуться к текущему тестированию](#) [Пройти новое тестирование](#)

Щелкните на теме задания для возврата к нему в режиме «Обучение»

<b>ДЕ №1. Экология и охрана природы, рациональное природопользование.</b>	<b>освоена</b>
1. <u>Антропогенное воздействие на окружающую среду</u>	✓
2. <u>Рациональное природопользование</u>	✓
3. <u>Стратегия охраны природы</u>	✗

✓ — задания, на которые были даны верные ответы;

✗ — задания, на которые были даны неправильные ответы (или не были даны ответы).

**Примечание.** По окончании тестирования в режиме «**Самоконтроль**» существует возможность вернуться к тестированию в режиме «**Обучение**», для того чтобы провести работу над допущенными ошибками.



## 2. Тестирование в режиме «Текущий контроль»

### ШАГ 1. ВХОД В СИСТЕМУ ТЕСТИРОВАНИЯ

Для входа в систему тестирования необходимо:

- 1) загрузить в интернет-браузере сайт <http://training.i-exam.ru>:

The screenshot shows the homepage of the website "Интернет-тренажеры" (Internet simulators). The navigation bar includes links for "Диагностика", "Тренажеры", "ФЗПО", "Олимпиады", "Бакалаврский экзамен", "Пройти тестирование" (highlighted in blue), and "Личный кабинет". The main header features the site logo, contact information (phone numbers +7 (8362) 64-16-88 and +7 (8362) 42-24-68, and email nii.mko@gmail.com), and links for "О проекте", "Новости", "Контакты", and "О нас". A central banner titled "Текущий контроль" (Current control) describes "внутривузовское контрольное тестирование" (intra-university control testing) and includes a "Подать заявку" (Apply) button. Below the banner is a "Новости" (News) section with four articles dated 2013-08-23 and 2013-08-20, each with a brief description and a "..." link.

- 2) нажать кнопку  ;

- 3) ввести логин и пароль, выданные непосредственно перед началом сеанса тестирования:

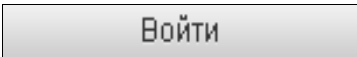
### Войти по логину

Логин

Пароль

Войти



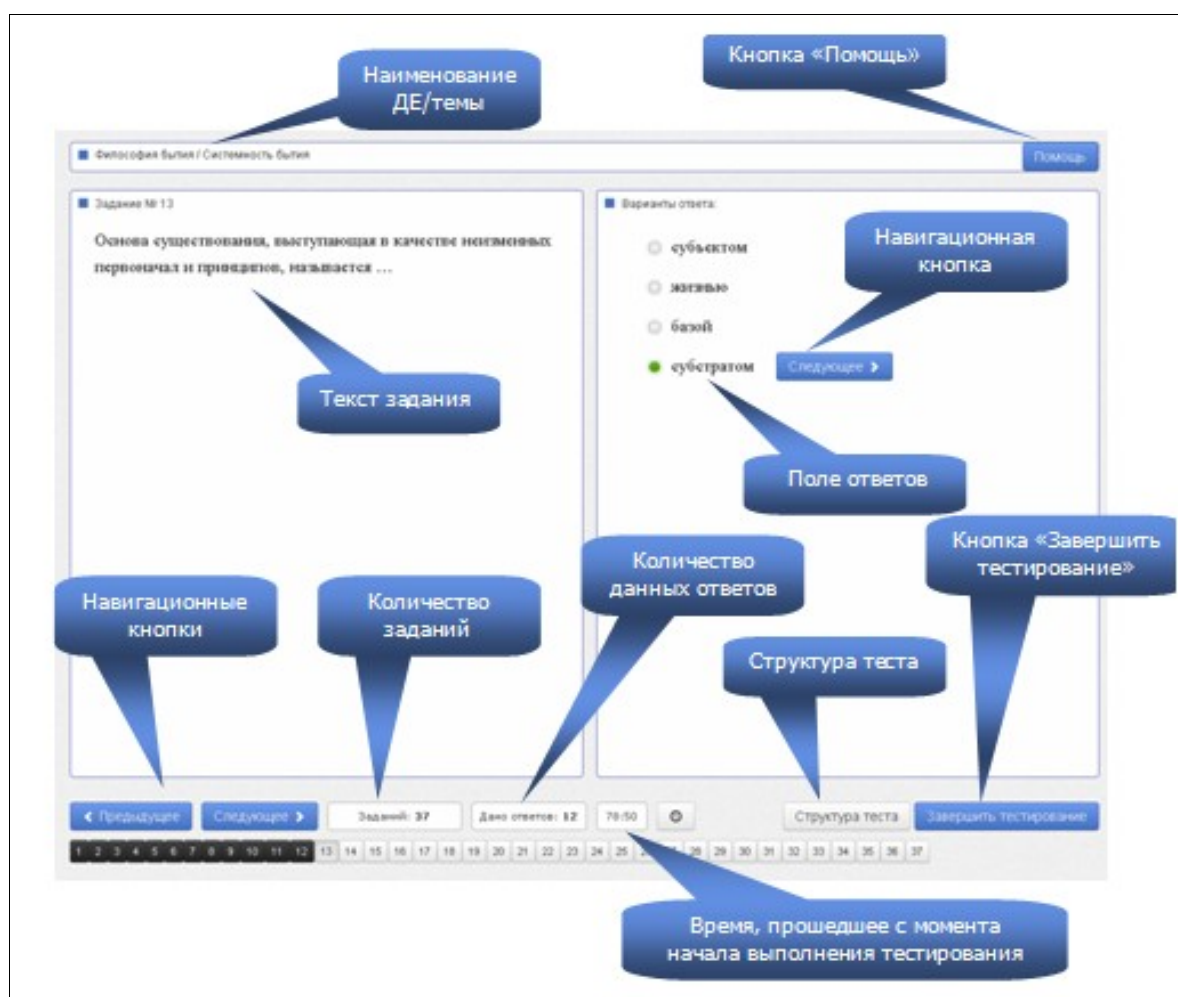
- 4) нажать кнопку  ;
- 5) ознакомиться с общей информацией о предстоящем тесте:


Информация о тесте	
Специальность	010400.62 - Прикладная математика и информатика (ФГОС)
ФИО	Абрамова Е.В. 58222
Дисциплина	Философия
Всего заданий	37
Продолжительность тестирования	82 мин.

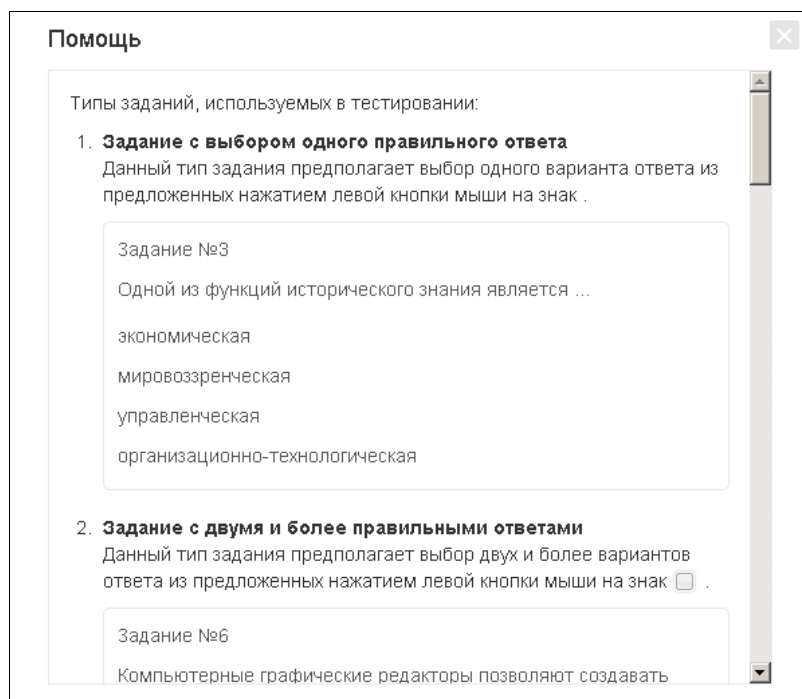
- 6) нажать кнопку .

## ШАГ 2. СЕАНС ТЕСТИРОВАНИЯ

Диалоговое окно сеанса тестирования имеет вид:



Нажатие на кнопку  позволяет вывести на экран основные правила тестирования:



### ШАГ 3. ЗАВЕРШЕНИЕ СЕАНСА ТЕСТИРОВАНИЯ

Чтобы завершить сеанс тестирования, необходимо:

- 1) нажать кнопку **Завершить тестирование** ;
- 2) ознакомиться с результатами выполненного теста:

#### Результаты тестирования

Дисциплина	Философия
Дата тестирования	27.08.2013
ФИО студента	Абрамова Е. В. 58222
Продолжительность тестирования	48 минут
Количество заданий	37
Дано ответов	18
Правильно выполненных заданий	18% (7 из 37)

**Выход**

Правильность решения заданий теста:

<b>Раздел Что есть философия</b>	
1. Предмет философии.	✓
2. Структура философии.	✗

- ✓ — задания, на которые были даны верные ответы;
- ✗ — задания, на которые были даны неправильные ответы (или не были даны ответы).

3) нажать кнопку .

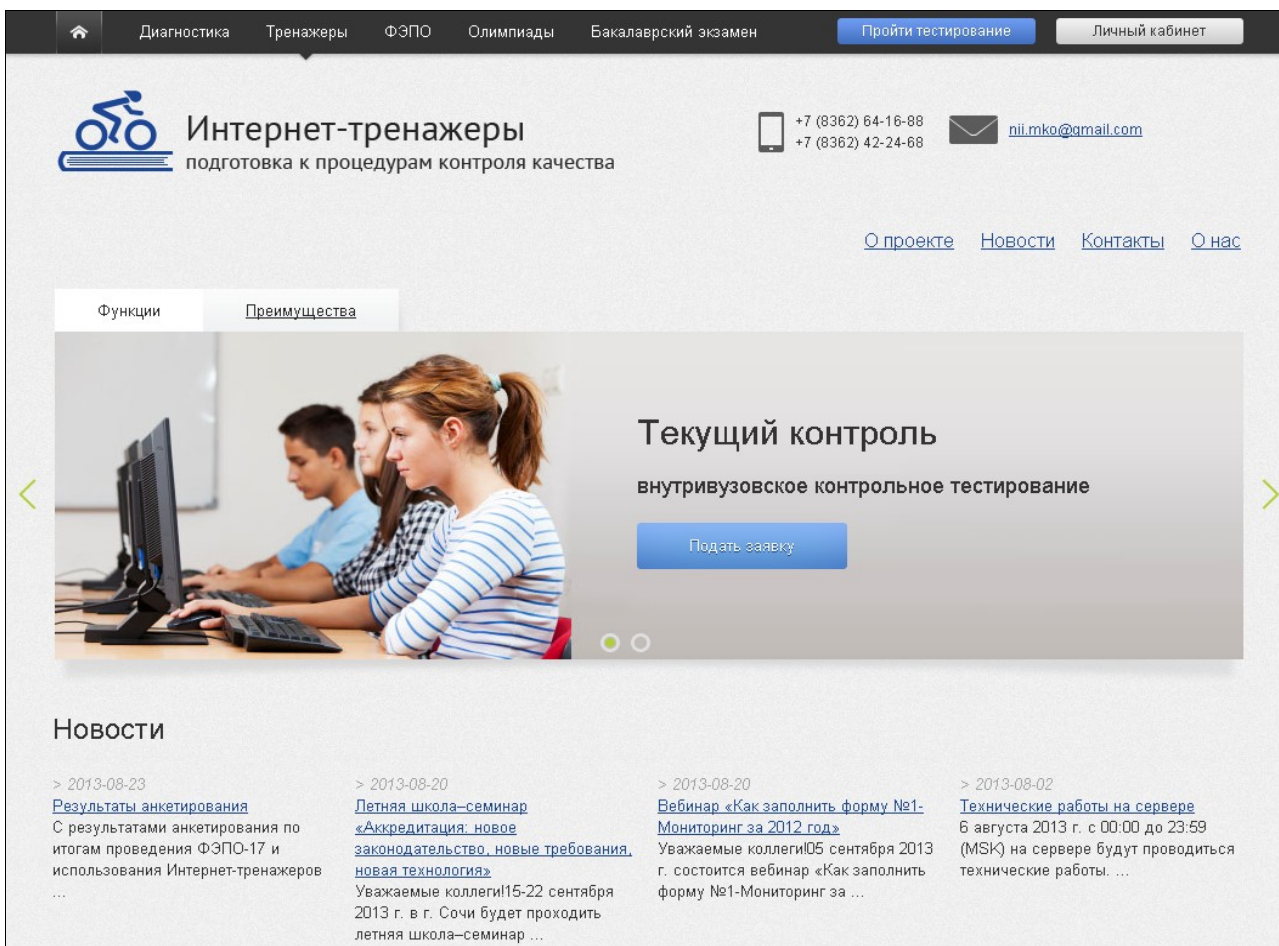
**Примечание.** По завершении сеанса тестирования результаты выполнения теста автоматически будут размещены в ЛК студента и преподавателя.

### 3. Работа с личным кабинетом

#### ШАГ 1. ВХОД В ЛИЧНЫЙ КАБИНЕТ

Для входа в ЛК студенту необходимо:

1) загрузить в интернет-браузере сайт <http://training.i-exam.ru>:



Интернет-тренажеры  
подготовка к процедурам контроля качества

Текущий контроль  
внутривузовское контрольное тестирование

Подать заявку

Новости

- > 2013-08-23 [Результаты анкетирования](#)  
С результатами анкетирования по итогам проведения ФЭПО-17 и использования Интернет-тренажеров ...
- > 2013-08-20 [Летняя школа–семинар «Аккредитация: новое законодательство, новые требования, новая технология»](#)  
Уважаемые коллеги! 15-22 сентября 2013 г. в г. Сочи будет проходить летняя школа–семинар ...
- > 2013-08-20 [Вебинар «Как заполнить форму №1-Мониторинг за 2012 год»](#)  
Уважаемые коллеги! 05 сентября 2013 г. состоится вебинар «Как заполнить форму №1-Мониторинг за ...
- > 2013-08-02 [Технические работы на сервере](#)  
6 августа 2013 г. с 00:00 до 23:59 (MSK) на сервере будут проводиться технические работы. ...

2) нажать кнопку .

3) ввести логин и пароль от ЛК студента, полученные у организатора тестирования в ОО:

### Личный кабинет

Логин

Пароль

[Войти](#)

[Забыли логин/пароль?](#)

4) нажать кнопку 

## ШАГ 2. ИСПОЛЬЗОВАНИЕ РАЗДЕЛА «МОЙ ПРОФИЛЬ»


В разделе «Мой профиль» содержится информация о студенте, которая была введена ОО.


Студенту доступна функция загрузки фото в ЛК. Поле «Email» также является доступным для заполнения и редактирования студентом и предназначено для получения автоматических уведомлений о предстоящих именно ему контрольных акциях:

Мой профиль	Мои контрольные акции	Результаты других студентов
-------------	-----------------------	-----------------------------

### Мой профиль

**БЕККЕР ВАДИМ ЕВГЕНЬЕВИЧ**

Номер зачетной книжки	91099
Группа	ГП092
Email *	
Название ВУЗа	Вуз для демонстрации 1
Ректор	Ректор демонстрационного вуза 2
Факультет	Горный институт (ГИ)
Год поступления	2009
Специальность	130400.62 - Горное дело



Нет изображения

[Добавить фотографию](#)

\* – поле заполняется (редактируется) студентом и предназначено для информирования о предстоящих контрольных акциях.

В разделе «Мой профиль» студент может ознакомиться с результатами уже выполненных им контрольных акций. Учащийся вправе самостоятельно решить вопрос о том, будут ли его результаты доступны для просмотра другим студентам ОО. Для этого достаточно выбрать вид тестирования и установить соответствующий статус контрольной акции в столбце «Опубликовано»:

Мои результаты тестирования				
Контрольное тестирование	Дисциплина	Результат	Дата	Опубликовано
все				
1 Интернет-тренажеры	Политология (Куликова О.Л.)	Верных ответов: 0% Освоено ДЕ: 0 из 6	16.07.2013	✓


### ШАГ 3. ИСПОЛЬЗОВАНИЕ РАЗДЕЛА «МОИ КОНТРОЛЬНЫЕ АКЦИИ»

Раздел «Мои контрольные акции» включает в себя сведения обо всех запланированных и выполненных контрольных акциях:

Мои контрольные акции				
Контрольное тестирование	Дисциплина	Статус	Дата	
все				
1 + <a href="#">Федеральный Интернет-экзамен в сфере профессионального образования (традиционный подход)</a>	Экология (нет)	Запланировано	01.07.2013	
2 + <a href="#">Бакалаврский Интернет-экзамен</a>	Немецкий язык, История, Правоведение	Запланировано	01.07.2013	
3 + <a href="#">Интернет-тренажеры</a>	Политология (Куликова О.Л.)	Выполнено	16.07.2013	
4 + <a href="#">Интернет-тренажеры</a>	Русский язык и культура речи (Куликова О.Л.)	Запланировано	16.07.2013	
5 + <a href="#">Федеральный Интернет-экзамен в сфере профессионального образования (традиционный подход)</a>	История (нет)	Запланировано	01.10.2013	

С помощью щелчка мыши по значку **+** студент получает возможность:

- посмотреть содержание предстоящего или уже выполненного теста;

- ознакомиться с графическим представлением результатов выполненного тестирования;
- перейти к тестированию с помощью кнопки , если преподаватель открыл доступ к системе.

## ШАГ 4. ИСПОЛЬЗОВАНИЕ РАЗДЕЛА «РЕЗУЛЬТАТЫ ДРУГИХ СТУДЕНТОВ»

В разделе «Результаты других студентов» можно сравнить свои результаты с результатами, опубликованными другими студентами ОО. Для этого достаточно указать факультет (институт), специальность (НП), поток (год зачисления), группу:

**Результаты тестирования других студентов, опубликованные для просмотра**

Факультет (институт):


Специальность (направление подготовки):

Поток (год зачисления):

Группа:

**Результаты тестирования других студентов**

ФИО студента ▾

1 -  Иванова Р.Д.

	Вид тестирования	Дисциплина	Результат	Дата
1	Интернет-тренажеры	Теория государства и права (преподаватель: Ильина М.А.)	Процент правильно выполненных заданий: 8% Количество освоенных ДЕ: 1 из 8	22.01.2014